

ロゴマーク

ロゴマークは、必ず支給されたデータをそのまま使用してください。

< 基本タイプ >



< 選定品タイプ >



基本カラー

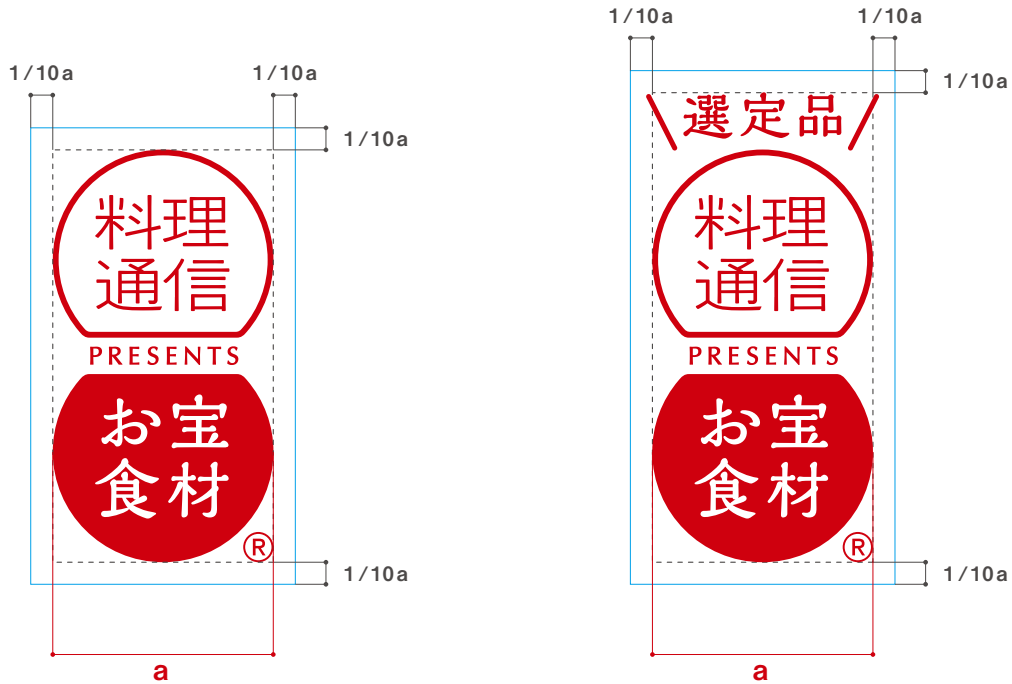
ロゴタイプは、原則的に基本カラーを使用してください。（背景色との関係は「使用色と背景色との関係」(p3)を参照）

単色・特色刷りの場合は、刷り色の濃度 100%で表現してください。



最小余白

最小余白より内側に他のデザイン要素や文字が入らないように配置してください。



登録商標マーク(®)について

登録商標マーク(®)がついた表記が原則ですが、例外として、下記サイズより小さいサイズで使用する場合は登録商標マーク(®)をはずして使用できます。

< 基本タイプ >



a = 12mm 以下

< 選定品タイプ >



a = 12mm 以下

最小サイズ*

< 基本タイプ >



a = 9mm

< 選定品タイプ >



a = 9mm

* 推奨の最小サイズです。表示領域の制約により最小サイズ以下になる場合は、視認性が確保できる範囲内で使用可能です。

[PC 用表示規定]

- ・使用可能ファイル : jpg、gif、png
- ・最小サイズ : a=50px

[スマートフォン・タブレット用表示規定]

- ・使用可能ファイル : jpg または 24 ビット png (アルファなし可)
- ・最小サイズ : a=120px

使用色と背景色との関係

視認性を確保するため【基本カラー／白抜き／白ベタ余白付き】から最適なタイプをご使用ください。（背景濃度は目安です。）

【カラー】

A. 基本カラー
(背景 0%~40%)



B. 白ベタ余白付き*
(背景 40%~100%)



C. 白抜き
(背景 40%~100%)



【モノクロ】

A. スミ100%
(背景 0%~40%)



B. 白ベタ余白付き*
(背景 40%~100%)



C. 白抜き
(背景 40%~100%)




使用色の禁止例



背景の明度が高い場合は
基本カラーを使用してください



背景が濃い赤系の場合は
白抜きを使用してください



視認性が妨げられる複雑な背景の場合は
白ベタ余白付きを使用してください

使用方法の禁止例

ロゴマークは変形や加工を施した使用は認められません。



余白部分を基本カラーにしたネガタイプは不可



ロゴマークにフチをつけた使用は不可



余白部分にケイをつけた使用は不可



色の変更は不可



書体の変更は不可



回転・変形・斜体は不可



形状やバランスの変更は不可



ロゴマークの立体化シャドウは不可




ロゴマークに文字や要素を重ねるのは不可



他の文字・要素との組み合わせは不可



要素が欠けた状態での使用は不可



文字部分のみの使用は不可